

\ REGISTRO MANHOLE REGISTRO MICROMANHOLE\




IMAGEN DEMOSTRATIVA

FRE-MH-UM-HD-XXT



\ GENERAL

\ DESCRIPCIÓN

Los Registros prefabricados tipo MicroManhole facilitan la instalación y mejoran el tiempo de la misma. Son diseñados para tráfico pesado e instalaciones en arroyo vehicular. Tamaño reducido para instalaciones donde no se requiere mucha profundidad. Utilizados para empalmar y almacenar densidades medias de cable de fibra óptica.

Brocal y tapa de concreto polimérico o hierro dúctil con superficie antiderrapante; marco fabricado con concreto polimérico; el cuerpo del registro, fabricado con fibra de vidrio, cuenta con rejilla en el fondo para drenado de agua.

\ CARACTERÍSTICAS

- Medidas: 120 x 61 x 61 cm / 4x2x2 pies.
- El espesor de las piezas es considerablemente menor, debido a la capacidad estructural del material, haciéndolo más ligero y hasta cinco veces más resistentes que otros materiales.
- No se requiere de equipo especial para su manejo debido a su bajo peso.
- Menor costo de instalación.
- Gran resistencia a la humedad (absorción menor al 1%).
- Bajo costo de mantenimiento y largo ciclo de vida.
- Estéticamente muy superior a los materiales del mercado.
- Logotipos personalizados y gran variedad de colores.
- No es reciclable, por lo mismo, no es susceptible al robo.
- En zonas de alta corrosión las piezas no se degradan.

www.aerialgrip.com

soporte@aerialgrip.com


(33) 3898 2740

Adolf Horn No. 1737-B Col. Artesanos Industrial.









Tlaquepaque, Jalisco C.P. 45610 México.

Última Revisión 20.03.2020 \ 1

\ **APLICACIÓN**



\ **PRODUCTOS RELACIONADOS**

No.	Código	Descripción	Render
1	FRE-MH-UM-HD-XXT	Registro micromanhole	 
2	FCLO-MD-7V-D-0	Cierre para microducto 7 vías	 
	HMD-EC-EC-XX	Tapón para microducto sencillo	 
	HMD-MCA-LC-XX	Seguro para tapón/conector de microducto	 

\DIMENSIONES TÉCNICAS

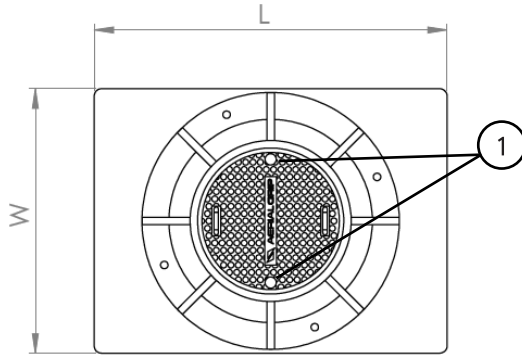


Fig. 1 Vista superior y dimensiones del código
FRE-MH-UM-HD-XXT

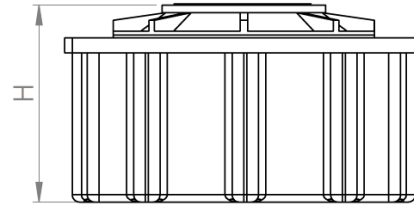


Fig. 2 Vista frontal y dimensiones del código
FRE-MH-UM-HD-XXT

Notas: Dimensiones establecidas en mm.

1) 2 tornillos, 2 arandelas y 2 tuercas.

Tolerancias: Tolerancias: ± 50 mm.

Código	H	L	W	Peso	Resistencia
FRE-MH-UM-HD-10T	610 mm	1200 mm	610 mm	200 Kg	10 T
FRE-MH-UM-HD-20T	610 mm	1200 mm	610 mm	200 Kg	20 T

\ CONFIGURACIÓN

FRE-MH-UM-HD-XXT

Acrónimo	Resistencia
10	10 Toneladas
20	20 Toneladas

\ NOTAS DEL USUARIO